



ТЕХНОПОЛИС

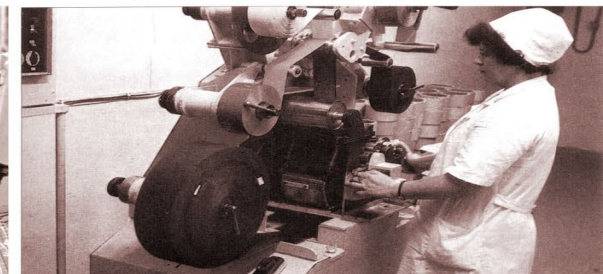
ХИМГРАД



# ИСТОРИЯ

## ТЕХНОПОЛИС «ХИМГРАД» СОЗДАН НА БАЗЕ ПРОМЫШЛЕННОЙ ПЛОЩАДКИ ЗАВОДА «ТАСМА»

- 1933** г. основана Фабрика Киноплёнки № 8
- 1936** г. выпущена первая партия киноплёнки
- 1950** г. получены первые образцы цветных плёнок
- 1964** г. впервые обратная сторона Луны была сфотографирована роботом на казанскую плёнку
- 1974** г. предприятие получило название «Тасма» («Татарские светочувствительные материалы»)
- 1980** г. запущено производство проницаемых плёночных мембран для пищевой, фармацевтической, химической и радиоэлектронной промышленности
- 1985** г. произведено рекордное в СССР количество кассет – 15,5 млн. шт.
- 1992** г. организовано ОАО «Тасма-Холдинг»
- 2006** г. создание Технополиса «Химград»

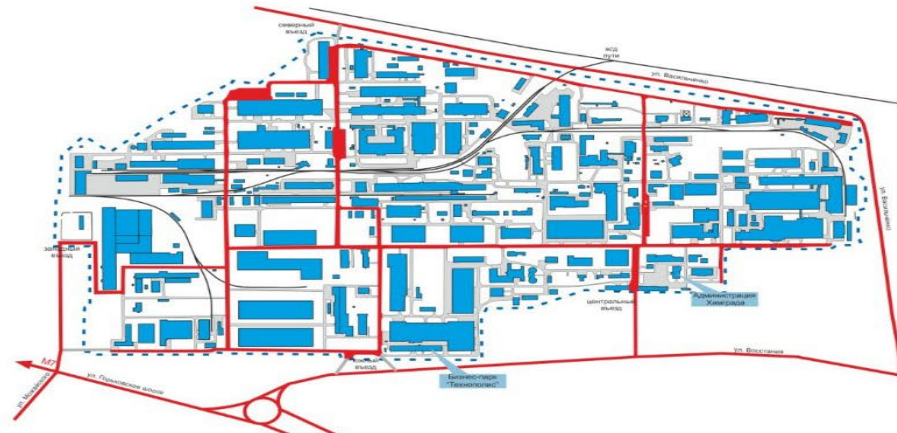


# МАСТЕР-ПЛАН

ФУНКЦИОНАЛЬНОЕ ЗОНИРОВАНИЕ



ТРАНСПОРТНАЯ СХЕМА



ПЛАН ТЕХНОПОЛИСА



# ИНЖЕНЕРНАЯ ИНФРАСТРУКТУРА

## ЭЛЕКТРОСНАБЖЕНИЕ



мощность / резерв  
40,68 МВт / 23,68 МВт

## ВОДОСНАБЖЕНИЕ




мощность / резерв  
300 м<sup>3</sup>/ч / 228 м<sup>3</sup>/ч

## ТЕПЛОСНАБЖЕНИЕ



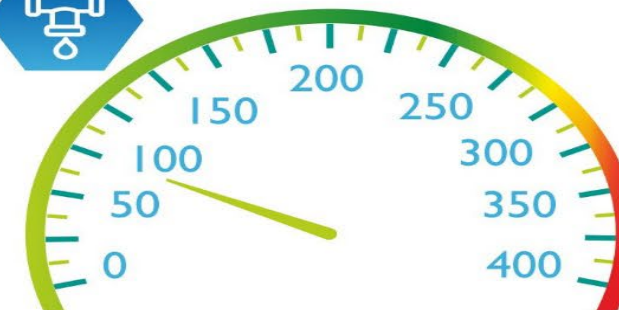
мощность / резерв  
84,065 Гкал/ч / 43,465 Гкал/ч

## ГАЗОСНАБЖЕНИЕ






мощность / резерв к 2013 г.  
1200 м<sup>3</sup>/ч / 643,9 м<sup>3</sup>/ч

## КАНАЛИЗАЦИЯ



мощность / резерв  
350 м<sup>3</sup>/ч / 260 м<sup>3</sup>/ч

# ЛЬГОТЫ НА ТЕХНОЛОГИЧЕСКОЕ ПРИСОЕДИНЕНИЕ

|  | ВНЕ ПЛОЩАДКИ<br>руб. | ТЕХНОПОЛИС<br>«ХИМГРАД» |
|--|----------------------|-------------------------|
|  ЭЛЕКТРОЭНЕРГИЯ (кВт)               | 6 250 - 12 776       | БЕСПЛАТНО               |
|  ВОДОСНАБЖЕНИЕ (м <sup>3</sup> /ч)  | 475 672              | БЕСПЛАТНО               |
|  ВОДООТВЕДЕНИЕ (м <sup>3</sup> /ч) | 341 493              | БЕСПЛАТНО               |

# НАЛОГОВЫЕ ЛЬГОТЫ

- Снижение налога на имущество до 0,1%
- Снижение налога на землю



## «ОДНО ОКНО»



Подбор объекта и заключение договора аренды



Выдача техусловий и заключение договоров энергоснабжения



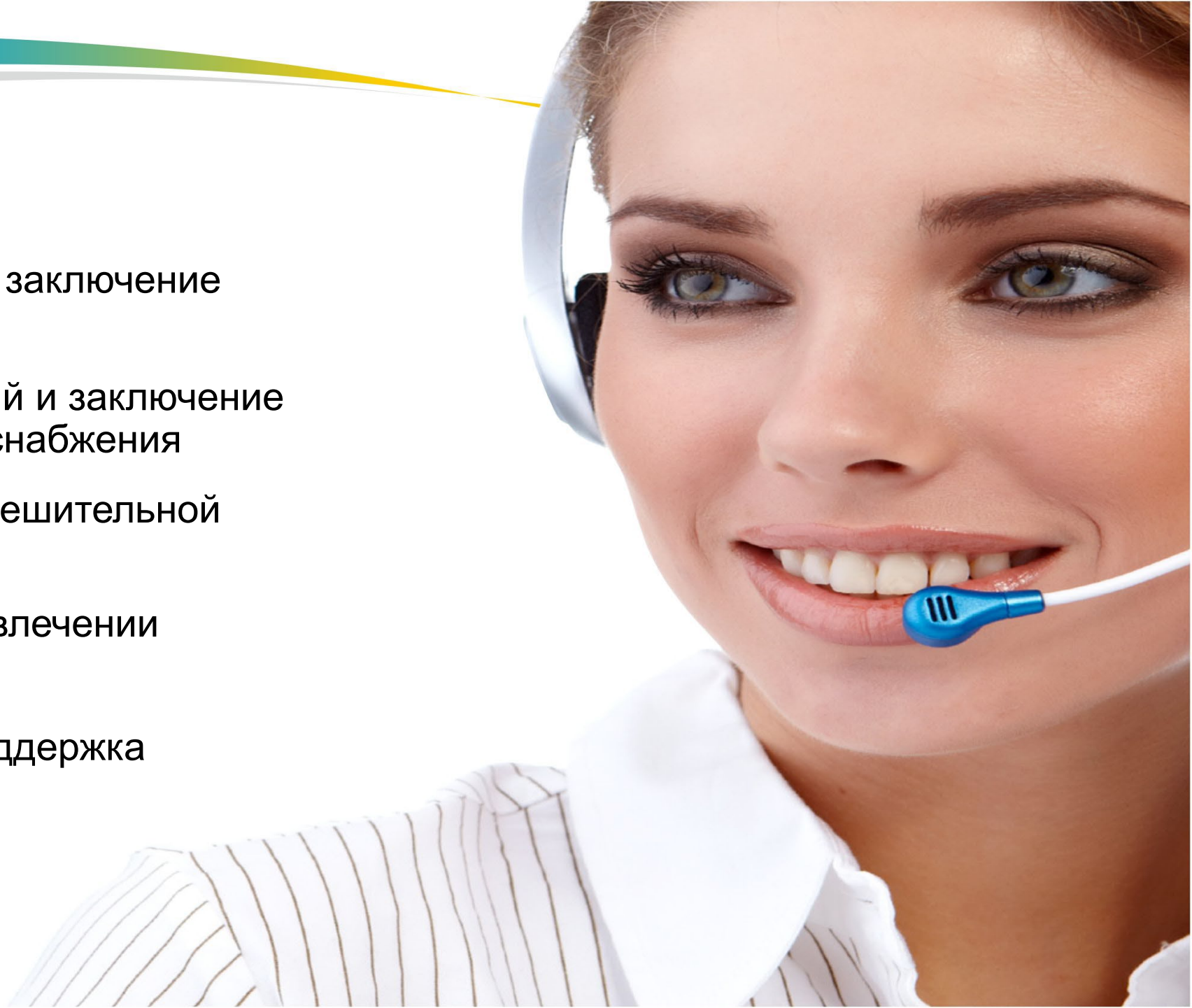
Оформление разрешительной документации



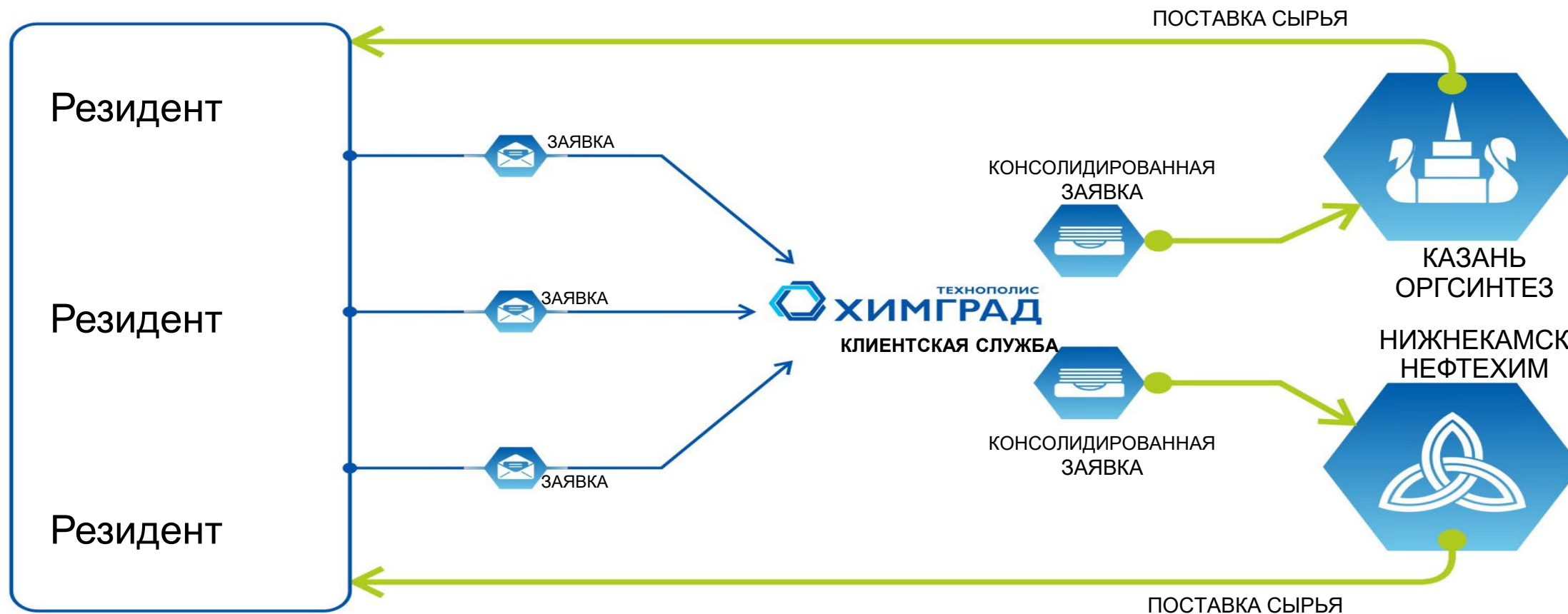
Содействие в привлечении финансирования



Маркетинговая поддержка



# ПОСТАВКА СЫРЬЯ





# БЕЗОПАСНОСТЬ



## ПОЖАРНАЯ ЧАСТЬ НА 4 МАШИНЫВЪЕЗДА

30 ЧЕЛОВЕК ЛИЧНОГО СОСТАВА (24 СПАСАТЕЛЯ МЧС И 6 ИНСПЕКТОРОВ ПОЖАРНОГО НАДЗОРА)

- Организация профилактики пожаров
- Регулярное патрулирование территории
- Проведение аварийно-спасательных работ
- Противопожарный консалтинг




## КРУГЛОСУТОЧНЫЙ МЕДИЦИНСКИЙ ПУНКТ

- Оказание первой медицинской помощи
- Медицинский и профилактический осмотры
- Предрейсовый осмотр водителей
- Процедурный кабинет



## ОХРАНЯЕМАЯ ТЕРРИТОРИЯ

- Контрольно-пропускной режим
- Видеонаблюдение
- Охрана зданий и имущества
- Посты охраны на территории
- Группа быстрого реагирования



# ДОПОЛНИТЕЛЬНЫЕ УСЛУГИ

## ОБЩИЙ КОНСАЛТИНГ

- Консультирование по вопросам бухгалтерского и налогового учета
- Юридическое консультирование
- Управление интеллектуальной собственностью

## ФИНАНСОВОЕ ОБЕСПЕЧЕНИЕ

- Лизинговые продукты
- Кредиты
- Привлечение инвестиций

## МАРКЕТИНГОВОЕ СОПРОВОЖДЕНИЕ

- Организация мероприятий
- Реклама
- Участие в выставках
- Маркетинговые исследования
- PR-сопровождение

## КАДРОВОЕ ОБЕСПЕЧЕНИЕ

- Подбор и аутстаффинг персонала
- Аутсорсинг кадрового учета и делопроизводства
- Переподготовка и повышение квалификации персонала

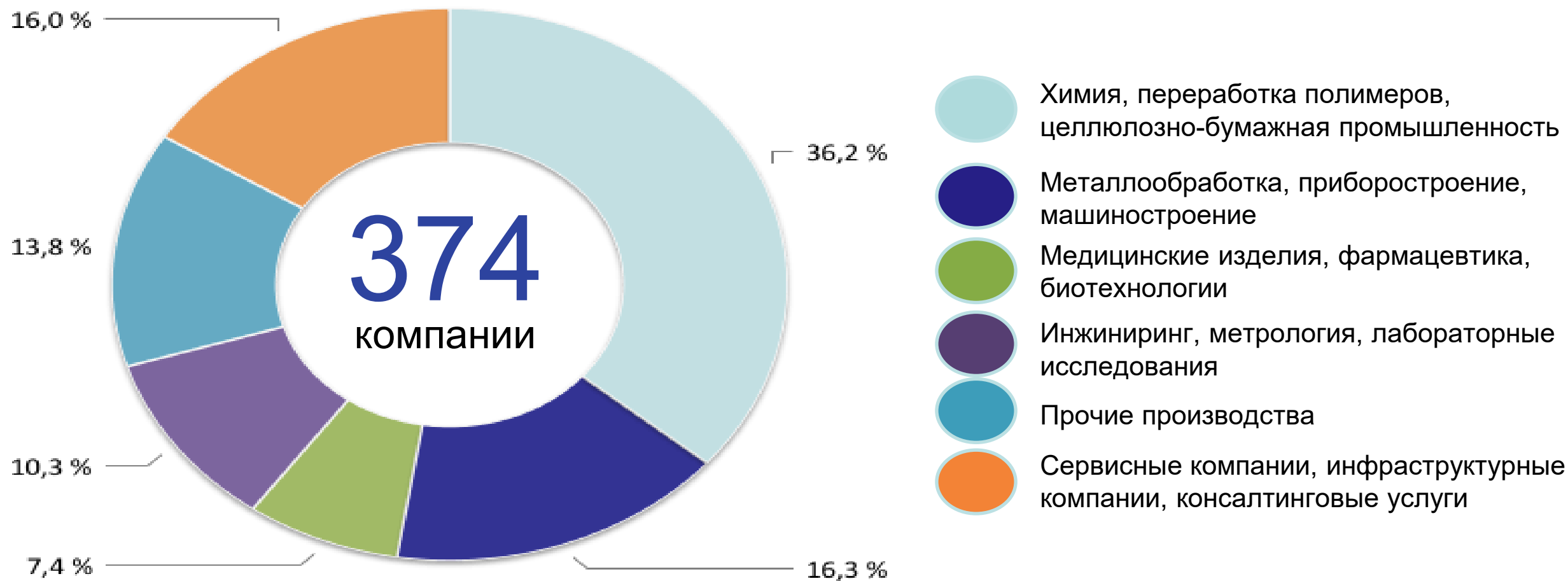
## СЕРВИС

- Почта
- Общественное питание
- Отделения банков

# ВАРИАНТЫ РАЗМЕЩЕНИЯ



## НАШИ РЕЗИДЕНТЫ



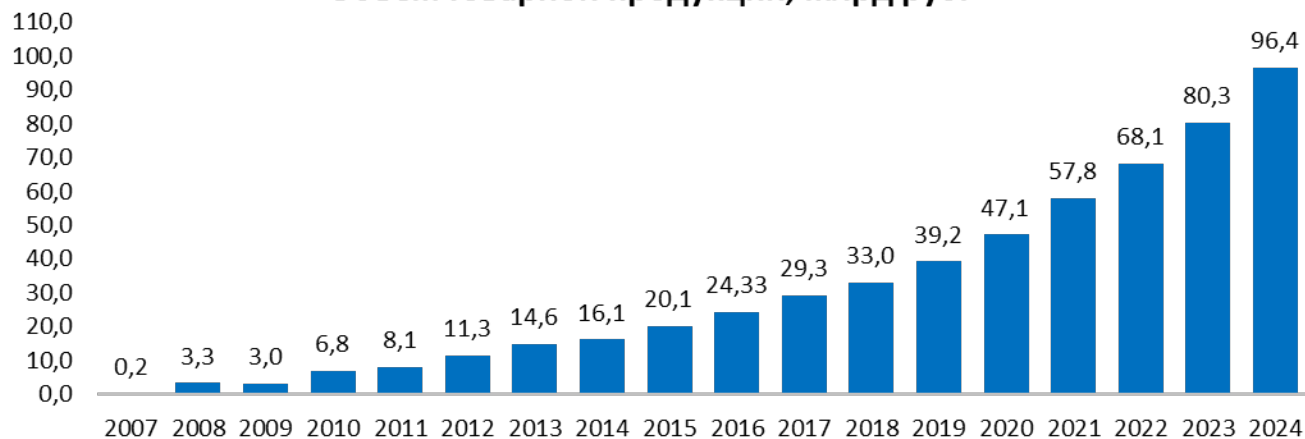
# РЕЗИДЕНТЫ



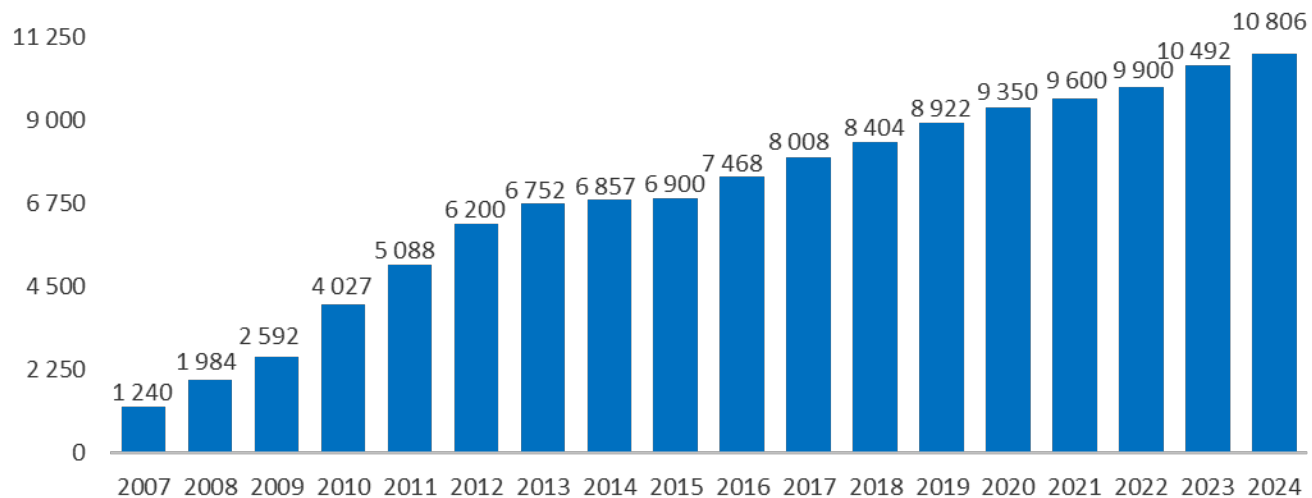
# ЦИФРЫ И ФАКТЫ

## ПОКАЗАТЕЛИ ДЕЯТЕЛЬНОСТИ

Объем товарной продукции, млрд руб.



Количество рабочих мест, чел.



**96,4**  
МЛРД РУБ.

**ТОВАРНАЯ ПРОДУКЦИЯ  
РЕЗИДЕНТОВ  
(за 2024 г.)**

**НАЛОГОВЫЕ ОТЧИСЛЕНИЯ  
(за 2024 г.)**

**11,9**  
МЛРД РУБ.

**2,4**  
МЛРД РУБ.

**ГОСУДАРСТВЕННЫЕ  
ИНВЕСТИЦИИ  
(за период 2007 - 2024 гг.)**

**ЧАСТНЫЕ  
ИНВЕСТИЦИИ  
(за период 2007 - 2024 гг.)**

**26,4**  
МЛРД РУБ.

## ПОКАЗАТЕЛИ ДЕЯТЕЛЬНОСТИ 2007 – 2024 гг.

**559,21**

млрд руб.

Товарная продукция  
резидентов

**67,9**

млрд руб.

Налоговые  
отчисления

**374**

Количество  
резидентов

**10806**

Количество  
рабочих мест

**2,4**

млрд руб.

Государственные  
инвестиции

**11**

Мультипликатор  
государственных  
инвестиций

**26,4**

млрд руб.

Частные инвестиции

## Спасибо за внимание!



+7 (843) 227 41 40



info@himgrad.ru



www.himgrad.ru



technopolis\_himgrad



[https://t.me/himgrad\\_kazan](https://t.me/himgrad_kazan)

